


## NOTICE DE MONTAGE

### *ECOPEES DE RADIATEUR ERMAX ADAPTABLES SUR CB 600 HORNET 2007/2010*



#### Kit de fixation

- 4 pattes de fixation
- 4 rondelles plastique Ø5
- 4 agrafes filetées Ø5
- 6 vis BHc 5×15 grosse tête
- 2 inserts caoutchouc Ø5
- 2 grilles aluminium 20×4 cm
- 70 cm de joint caoutchouc
- 4 entretoises caoutchouc Ø5, longueur 5mm

#### Montage

- Enlevez le bouchon caoutchouc sur le cadre et fixez les pattes à l'aide des inserts caoutchouc et des vis BHc 6×15 (voir photos de droite).
- Fixez les deux autres pattes sur les points de fixation supérieurs du radiateur (voir photos de gauche).
- Montez les quatre agrafes filetées comme indiqué sur les photos.
- Coupez le joint caoutchouc en deux parties égales et glissez-le sur le bord de l'écope qui sera en contact avec le réservoir.
- Montez les écopes en glissant la partie arrière sous les caches latéraux et fixez celles-ci à l'aide des vis et rondelles Ø5 fournies, sans oublier d'insérer les entretoises caoutchouc entre les pattes de fixation et les écopes.
- Les grilles aluminium sont une option. Elles se placent au niveau des entrées d'air avec de la colle à pare-brise (colle polyuréthane).

#### « ATTENTION »

\* Les pièces peintes et vernies ne sont pas garanties contre les lavages vapeur « haute pression » ou les produits nettoyants agressifs qui peuvent les endommager et décoller le vernis. Nous conseillons d'ailleurs, d'après les données techniques de nos fournisseurs en peinture, d'**attendre un mois** afin d'obtenir une polymérisation complète du vernis.

\* Tout accessoire monté ne sera plus considéré comme neuf et ne sera **ni repris ni échangé**.

\* Les accessoires Ermax sont conçus pour des **montes d'origine**. Ils ne seront pas garantis s'ils sont utilisés dans d'autres conditions.



\* En raison des tolérances de fabrication des véhicules, indépendantes de notre volonté, certains produits Ermax peuvent nécessiter des ajustements lors de la fixation.

\* Attention aux serrages excessifs qui pourraient abîmer ou casser nos accessoires en plastique et les vis en aluminium.

\* Les marques de fabricant de motos citées sont indiquées exclusivement comme référence nécessaire à la destination des accessoires Ermax.

## FITTING INSTRUCTIONS

### *ERMAX RADIATOR COVERS ADAPTABLE ON CB 600 HORNET 2007/2010*



#### Fitting kit

- 4 brackets
- 4 Ø5 plastic washers
- 4 Ø5 threaded fasteners
- 6 BHc 5×15 screws big head
- 2 Ø5 rubber inserts
- 2 20×4 cm aluminium nettings
- 70 cm of rubber seal
- 4 Ø5, length 5mm rubber spacers

#### Assembly

- Remove the rubber cap on the frame and fit the brackets thanks to the rubber inserts and the BHc 6×15 screws (see pic on the right).
- Fix the 2 other brackets on the radiator upper fixation (see pic on the left).
- Fit the 4 threaded fasteners as indicated on the photos.
- Cut the rubber seal in two equal parts and slide it on the edge of the scoop that will touch the tank.
- Place the scoops by sliding the rear side under the side panels and fit them thanks to provided Ø5 screws and washers; don't forget to insert the rubber spacers between the brackets and the scoops.
- Aluminium railings are one option. They take place at the air intakes with stick for windshield (polyurethane stick).

#### “CAUTION”

\* Painted and varnished parts are not guaranteed against high pressure steam washes or aggressive cleaning products which can damage them and unstuck the varnish. We advise moreover, according to the technical data of our painting suppliers, to wait one month to obtain a complete polymerization of varnish.

\* Accessories gone up on the motorbike will not be any more considered as new and will be **neither retaken nor exchanged**.

\* Ermax accessories are foreseen for **original equipments**. They will not be guaranteed if they are used in others conditions.

\* Due to vehicles made tolerances, beyond our control, some Ermax products might need adjustments to fit.

\* Care to excessive clampings which may damage or break our plastic accessories and aluminium screws.

\* The mentioned label of motorbikes's manufacturers are indicated exclusively as a reference to Ermax accessories.